


Baltikums Bank



BALTIKUMS BANK AS

Финансовый отчет  
за IV квартал 2014 года

(перевод с латышского)

# Содержание

Общая информация	3
Акционер Банка	4
Совет и Правление	5
Стратегия и цели деятельности	6
Структура Банка	7
Состав консолидационной группы	8
Анализ рисков	10
Расчет прибыли или убытков Baltikums Bank AS	11
Обзор баланса Baltikums Bank AS	12
Заключительный отчет показателей собственного капитала и достаточности капитала	13
Расчет показателя ликвидности	15
Показатели деятельности Baltikums Bank AS	16
Вложения в ценные бумаги Baltikums Bank AS	17
Контактная информация	18

# Общая информация

Baltikums Bank AS (далее в тексте – Baltikums Bank или Банк) – кредитное учреждение, зарегистрированное 22 июня 2001 года, регистрационный № 40003551060, деятельность которого контролирует Комиссия рынка финансов и капитала (Kungu iela 1, Rīga, LV-1050, Latvija).

Юридический адрес Банка: Smilšu iela 6, Rīga, LV-1050, Latvija.

Baltikums Bank действует в соответствии с нормативными актами Латвийской Республики и лицензией, выданной Комиссией по рынку финансов и капитала.

Владельцами Банка (выгодополучателями) являются частные лица - резиденты Латвийской Республики. Банк был учрежден в Латвии и одновременно является европейским и международным финансовым учреждением. Основная сфера деятельности Банка - управление капиталом состоятельных частных лиц, оказание банковских, инвестиционных и консультационных услуг крупному и среднему бизнесу, а также финансовым организациям.

Центральный офис Baltikums Bank расположен в Риге (Латвия), а представительства – в Алматы (Казахстан), Вильнюсе (Литва), Киеве (Украина) и Таллинне (Эстония). Акционеры Baltikums Bank принадлежат связанные предприятия в Баку (Азербайджан), Бишкеке (Кыргызстан), Лимасоле (Кипр), Люксембурге, Москве и Санкт-Петербурге (Россия).

Консолидированная финансовая отчетность Концерна и отдельная финансовая отчетность Банка за 12 месяцев 2013 г. подготовлены на основании Международных стандартов бухгалтерского учета (финансовой отчетности) на основании принципа непрерывности предпринимательской деятельности.

Аудит отчетности осуществило KPMG Baltics SIA, регистрационный № 40003235171, юридический адрес: Vesetas iela 7, Rīga, LV-1050, Latvija.

Квартальный отчет подготовлен согласно правилам Комиссии рынка финансов и капитала № 145 «Нормативные правила подготовки публичных ежеквартальных отчетов кредитных учреждений», и его целью является предоставление информации о финансовом положении Банка и результатах его деятельности.

Суммы в финансовой отчетности отражены в тысячах евро (‘000 EUR), если не указано иначе.

# Акционер Банка

Акционером Baltikums Bank является AS «BBG», которому принадлежат 100% основного капитала Банка.

Основной капитал Baltikums Bank составляет 39 493 514,20 EUR.

Основной капитал Банка состоит из 28 209 653 акций.

Стоимость одной акции - 1,4 EUR.

# Совет и Правление

## Совет

Александр Пешков - председатель Совета

Сергей Пешков - заместитель председателя Совета

Андрей Кочетков - член Совета

## Правление

Дмитрий Латышев – председатель правления, Главный исполнительный директор (CEO)

Инга Мукане – член правления, директор по вопросам соответствия (CCO)

Леонарда Вишневская – член правления, исполнительный директор (EO)

В отчётный период изменений в составе Совета и Правления Baltikums Bank не было.

# Стратегия деятельности и цели

Baltikums Bank AS – ведущий европейский частный банк и банковский концерн с моделью ведения бизнеса, построенной вокруг директоров по клиентским отношениям (CRD). CRD и их команды поддерживают развитую операционную инфраструктуру, широкий спектр услуг по управлению состоянием, международная сеть партнеров и присутствие в крупных деловых и финансовых центрах в Европе и по всему миру. Банк работает максимально эффективно, генерируя существенные операционные доходы при этом сохраняя издержки на самом низком уровне в Латвии. Банк предлагает банковские, инвестиционные и консультационные услуги высокого качества и потребительской ценности состоятельным частным клиентам, которые готовы делегировать нам принятие финансовых решений и развивать долгосрочные деловые отношения.

Банк является поставщиком высококачественных банковских продуктов и услуг целевой клиентуре. При этом Банк в первоочередном порядке развивает те сферы деятельности, которые соответствуют его текущей бизнес-модели, основным компетенциям, которые позволяют использовать имеющиеся преимущества на рынках с высокой конкуренцией, а также соответствуют уровню допустимых рисков.

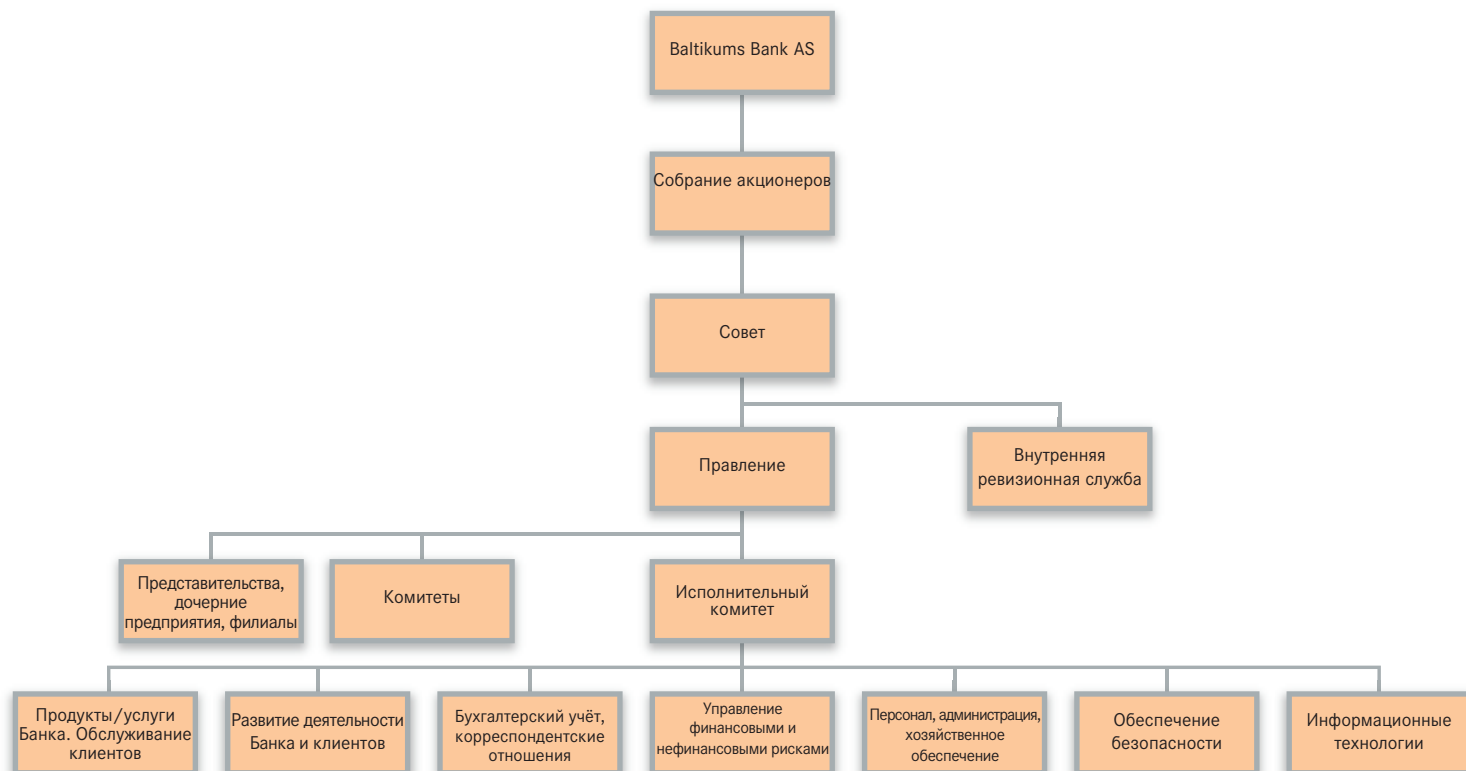
В долгосрочной перспективе приоритетами Банка являются следующие основные направления деятельности: консультации, банковские услуги, инвестиции.

Целевая клиентская база Банка соответствует основным направлениям его развития:

- состоятельные физические и средние и крупные юридические лица, которым необходим широкий спектр услуг по управлению капиталом и активами;
- корпоративные предприятия и коммерсанты в секторе международной торговли и услуг;
- финансовые организации и институциональные инвесторы, которым необходим высокий профессиональный сервис для расчетных операций и операций на финансовых рынках.

Банк не планирует предоставлять услуги для массового сектора (Retail Banking).

# Структура банка



# Состав консолидированной группы

№	Название и регистрационный номер коммерческого общества	Код места и адрес регистрации	Вид деятельности коммерческого общества *	Доля прав голоса в коммерческом обществе (%)	Основание для включения в группу
1.	BBG AS 40003234829	LV Mazā Pils iela 13, Rīga, LV-1050, Latvia	FPS		MT
2.	Baltikums Bank AS 40003551060	LV Smilšu iela 6, Rīga, LV-1050, Latvia	BNK	100%	MTM
3.	Baltikums International SIA 40003444941	LV Mazā Pils iela 13, Rīga, LV-1050, Latvia.	CFI	100%	MS
4.	CityCap Service SIA 40003816087	LV Krišjāņa Valdemāra iela 149, Rīga, LV-1013, Latvia	PLS	100%	MS
5.	ZapDvina Development SIA 40003716809	LV Krišjāņa Valdemāra iela 149, Rīga, LV-1013, Latvia	PLS	100%	MS
6.	Kamaly Development EOOD 147093418	BG Etiera k-s 1/2B - 18, Sveti Vlas, Burgas obl., Nesebier 8256, Bulgaria	PLS	100%	MMS
7.	Mateli Estate SIA 50103482941	LV Krišjāņa Valdemāra iela 149-405, Rīga, LV-1013, Latvia	PLS	100%	MTM
8.	Darziems Estate SIA 40103492740	LV Krišjāņa Valdemāra iela 149-405, Rīga, LV-1013, Latvia	PLS	100%	MTM
9.	Mazirbe Estate SIA 40103492721	LV Krišjāņa Valdemāra iela 149- 405, Rīga, LV-1013, Latvia	PLS	100%	MTM
10.	Lielie Zaķi SIA 40103493765	LV Krišjāņa Valdemāra iela 149-405, Rīga, LV-1013, Latvia	PLS	100%	MTM
11.	Pulkarne Entity SIA 40103481018	LV Krišjāņa Valdemāra iela 149-405, Rīga, LV-1013, Latvia	PLS	100%	MTM
12.	Pils Pakalpojumi SIA 40103170308	LV Smilšu iela 6, Rīga, LV-1050, Latvia	PLS	100%	MS
13.	Baltikums Luxembourg S.A. № B 171575, Luxembourg	LU 42, rue de la Vallee, L-2661, Luxembourg	PLS	100%	MS
14.	Foxtran Management Ltd. № 113,276	BZ Suite 102, Ground Floor, Blake Building, Corner Eyre & Huston Streets, Belize City, Belize	PLS	100%	MMS



# Состав консолидированной группы

(продолжение)

№	Название и регистрационный номер коммерческого общества	Код места и адрес регистрации	Вид деятельности коммерческого общества *	Доля прав голоса в коммерческом обществе (%)	Основание для включения в группу
15.	Enarlia International Inc. № 113,273	BZ Suite 102, Ground Floor, Blake Building, Corner Eyre & Huston Streets, Belize	PLS	100%	MMS
16.	Kamaly Development UAB №300558022	LT Klaipėdos m. sav. Klaipėdos m., Karklu g. 12, Lithuania	PLS	100%	MS
17.	Baltikums AAS 40003387032	LV Ūdens iela12 -115, Rīga LV-1007, Latvia	CFI	99,72%	MTM
18.	BB Broker Systems SIA 40103670482	LV Aleksandra Čaka iela 92 -2b, Rīga LV-1011, Latvia	CFI	100%	MS
19.	Jēkaba 2 SIA 40103293621	LV Jēkaba iela 2, Rīga, LV-1050, Latvia	PLS	100%	MS

\* FPS – финансовое управляющее общество; BNK – банк; CFI – другое финансовое учреждение; PLS – вспомогательное общество.

\*\* MS – дочернее общество; MMS – дочерняя компания дочерней компании; MT – материнское общество; MTM – дочерняя компания материнской компании.

# Анализ рисков

Baltikums Bank в своей работе особое значение придает идентификации рисков и управлению ими. Рисками, существенными для своей деятельности, Банк считает:

- кредитный риск;
- рыночные риски (риск стоимости ценных бумаг, риск процентных ставок в неторговом портфеле, валютный риск);
- риск ликвидности;
- операционный риск;
- риск соответствия деятельности, в т.ч. риск легализации средств, полученных преступным путем, и финансирования терроризма;
- риски стратегии и бизнеса.

Основные принципы Банка в отношении управления рисками определены в политиках управления рисками, утверждённых и курируемых советом Банка. Политики управления рисками определяют качественные и количественные критерии, элементы управления рисками и контроля таковых, включая порядок принятия решений о рискованных сделках, лимиты и иные мероприятия ограничения и минимизирования рисков, а также обязанности ответственных структурных подразделений в связи с контролем рискованных сделок. Осуществление политик контролируют структурные подразделения внутреннего контроля Банка:

- Управление финансового анализа и управления финансовыми рисками,
- Управление по управлению операционным риском;
- Внутренняя ревизионная служба;
- Управление по соответствию деятельности клиентов;
- Юридическое управление.

Управление рисками обеспечивают соответствующие комитеты:

- Кредитный комитет;
- Инвестиционный комитет;
- Комитет по контролю соответствия деятельности клиентов;
- Комитет управления нефинансовыми рисками.

В течение отчетного периода в Baltikums Bank не было изменений в управлении рисками. С информацией об управлении рисками можно ознакомиться в годовых отчетах на сайте Банка: <http://www.baltikums.eu/ru/about-us/financial-information/financial-statements/>.

# Расчет прибыли или убытков

31 декабря 2014 года

Наименование позиции	30.09.2014, EUR'000 неаудированные данные	31.12.2013, EUR'000 аудированные данные
Процентные доходы	7 807	6 891
Процентные расходы	(1 417)	(1 393)
Полученные дивиденды	7	63
Комиссионные доходы	18 461	18 978
Комиссионные расходы	(1 512)	(1 552)
Реализованная нетто-прибыль/убытки по финансовым активам и финансовым обязательствам, оцениваемым по амортизированной стоимости покупки	0	0
Реализованная нетто-прибыль/убытки по финансовым активам, доступным к продаже	0	0
Нетто-прибыль/убытки по финансовым активам и финансовым обязательствам, удерживаемым для торговли	(2 200)	(111)
Нетто-прибыль/убытки по финансовым обязательствам, классифицируемым как оцениваемые по справедливой стоимости с отражением в расчете прибыли и убытков	0	0
Изменения справедливой стоимости в отчетности по ограничению риска	0	0
Прибыль/убытки от торговли и переоценки зарубежных валют	8 089	6 263
Прибыль/убытки от прекращения признания собственности, оборудования и принадлежностей, инвестиционной собственности и нематериальных активов	0	0
Прочие доходы	488	272
Прочие расходы	(891)	(408)
Административные расходы	(14 270)	(13 002)
Износ	(227)	(298)
Результат создания накоплений	(4 434)	(1 084)
Возврат списанных активов	9	1
<b>Прибыль до налогообложения</b>	<b>9 910</b>	<b>14 620</b>
Подходный налог с предприятий	(1 924)	(1 823)
<b>Прибыль за отчетный период</b>	<b>7 986</b>	<b>12 797</b>

# Балансовый отчет

31 декабря 2014 года

Наименование позиции	30.09.2014,	31.12.2013,
	EUR'000 неаудированные данные	EUR'000 аудированные данные
Касса и требования до востребования к центральным банкам	123 673	73 347
Требования до востребования к кредитным учреждениям	161 881	141 148
Финансовые активы, удерживаемые для торговли	54 203	17 241
Финансовые активы, учтенные по справедливой стоимости, изменения которой отражаются в отчете о прибылях и убытках	0	0
Финансовые активы, доступные к продаже	89	89
Кредиты и дебиторские задолженности, в том числе срочные депозиты в кредитных учреждениях	218 843	198 626
Финансовые активы, удерживаемые до погашения	32 000	29 205
Изменения справедливой стоимости части портфеля, ограниченной от процентного риска	0	0
Накопленные доходы и расходы будущих периодов	161	123
Основные средства	1 058	246
Инвестиционная собственность	4 098	4 862
Нематериальные активы	737	583
Вложения в дочерние и ассоциированные предприятия	19 506	10 496
Налоговые активы	0	0
Прочие активы	7 470	11 991
<b>Итого активы</b>	<b>623 719</b>	<b>487 957</b>
Обязательства перед центральными банками	0	0
Обязательства до востребования перед кредитными учреждениями	2 759	2 231
Финансовые обязательства, удерживаемые для торговли	591	100
Финансовые активы, учтенные по справедливой стоимости, изменения которой отражаются в отчете о прибылях и убытках	0	0
Финансовые обязательства, оцениваемые по амортизированной стоимости	565 090	431 413
Финансовые обязательства, возникшие в результате передачи финансовых активов	0	0
Изменения справедливой стоимости части портфеля, ограниченной от процентного риска	0	0
Накопленные расходы и доходы будущих периодов	342	300
Накопления	510	340
Налоговые обязательства	12	145
Прочие обязательства	396	295
<b>Итого обязательства</b>	<b>569 700</b>	<b>434 824</b>
<b>Капитал и резервы</b>	<b>54 019</b>	<b>53 133</b>
<b>Итого капитал, резервы и обязательства</b>	<b>623 719</b>	<b>487 957</b>
<b>Внебалансовые позиции</b>		
Возможные обязательства	369	3 650
Внебалансовые обязательства перед клиентами	25 623	17 165

# Сводный отчет о расчете собственного капитала и показателей достаточности капитала

31 декабря 2014 года

№	Наименование позиции	Позиция COREP	За отчетный период EUR'000
1	<b>Собственный капитал (1.1+1.2)</b>	C 01.00 1	56 134
1.1	Капитал первого уровня (1.1.1+1.1.2)	C 01.00 1.1.	44 811
1.1.1	Основной капитал первого уровня	C 01.001.1.1.	44 811
1.1.2	Дополнительный капитал первого уровня	C 01.00 1.1.2.	0
1.2	Капитал второго уровня	C 01.00 1.2.	11 323
2	<b>Общая стоимость рисковых сделок (2.1+2.2+2.3+2.4+2.5+2.6+2.7)</b>	C 02.00 1.	311 125
2.1	Взвешенное по риску значение рисковых сделок – кредитный риск, кредитный риск контрагента, риск снижения возвращаемой стоимости, риск неоплаченной поставки	C 02.00 1.1.	254 672
2.2	Общая сумма рисковых сделок для расчетов/поставок	C 02.00 1.2.	0
2.3	Общая сумма рисковых сделок – риск позиции, риск иностранных валют, товарный риск	C 02.00 1.3.	10 975
2.4	Общая сумма рисковых сделок – операционный риск	C 02.00 1.4.	45 478
2.5	Общая сумма рисковых сделок – коррекция ценности кредита	C 02.00 1.6.	0
2.6	Общая сумма рисковых сделок, связанная с крупными рисковыми сделками в торговом портфеле	C 02.00 1.7.	0
2.7	Иные значения рисковых сделок	C 02.00 1.8.	0
3	<b>Показатели капитала и уровни капитала</b>		
3	Показатель основного капитала первого уровня (1.1.1/2*100)	C 03.00 1.	14.40
3.2	Излишек (+)/ дефицит (-) основного капитала первого уровня (1.1.1-2*4.5%)	C 03.00 2.	30 811
3.3	Показатель капитала первого уровня (1.1/2*100)	C 03.00 3.	14.40
3.4	Излишек (+)/ дефицит (-) капитала первого уровня (1.1-2*6%)	C 03.00 4.	26 144
3.5	Общий показатель капитала (1./2.*100)	C 03.00 5.	18.04
3.6	Общий излишек (+)/ дефицит (-)капитала (1.-2.*8%)	C 03.00 6.	31 244

# Сводный отчет о расчете собственного капитала и показателей достаточности капитала

(продолжение)

№	Наименование позиции	Позиция COREP	За отчетный период EUR'000
4	<b>Сумма требований по резервам капитала (4.1+4.2+4.3+4.4+4.5)</b>	C 04.00 27.	2.5%
4.1	Резерв сохранения капитала (%)		2.5%
4.2	Резерв контрциклического капитала, специфический для учреждения (%)		-
4.3	Резерв капитала по системному риску (%)		-
4.4	Резерв капитала системно важного учреждения (%)		-
4.5	Резерв капитала иного системно важного учреждения (%)		-
5	<b>Показатели капитала с учетом коррекций</b>		
5.1	Объем коррекции стоимости активов или накоплений с применением специальной политики расчета собственного капитала	C 04.00 28.	999
5.2	Показатель основного капитала первого уровня с учетом размера коррекции, указанной в строке 5.1	C 03.00 7.	14.24
5.3	Показатель капитала первого уровня с учетом размера коррекции, указанной в строке 5.1	C 03.00 9.	14.24
5.4	Общий показатель капитала с учетом размера коррекции, указанной в строке 5.1	C 03.00 11."	17.72

# Расчет показателя ЛИКВИДНОСТИ

31 декабря 2014 года

№	Наименование позиции	За отчетный период EUR'000
1	<b>Ликвидные активы (1.1+1.2+1.3+1.4)</b>	439 307
1.1	Касса	710
1.2	Требования к Банку Латвии	122 963
1.3	Требования к платежеспособным кредитным учреждениям	269 784
1.4	Ликвидные ценные бумаги	45 850
2	<b>Текущие обязательства (с остаточным сроком до 30 дней) (2.1+2.2+2.3+2.4+2.5+2.6)</b>	546 446
2.1	Обязательства перед кредитными учреждениями	2 759
2.2	Вклады	514 307
2.3	Эмитированные долговые ценные бумаги	0
2.4	Деньги в пути	329
2.5	Иные текущие обязательства	4 815
2.6	Внебалансовые обязательства	24 236
3	<b>Показатель ликвидности (1:2) (%)</b>	<b>80.39%</b>
4	<b>Минимальный показатель ликвидности</b>	<b>30%</b>

# Показатели деятельности

31 декабря 2014 года

Наименование позиции	31.12. 2014	31.12. 2013
Доходность капитала (ROE) (%)	14,71	26,08
Доходность активов (ROA) (%)	1,49	2,25




# Вложения в ценные бумаги

Вложения в ценные бумаги по странам (свыше 10% от собственного капитала)

Государство эмитента	Стоимость EUR'000	Купон EUR'000	Всего EUR'000
Центральное правительство США	31 485	3	31 488
Россия	30 851	511	31 362
Другие государства	22 122	384	22 506
<i>в т.ч. центральные правительства</i>	<i>1 673</i>	<i>63</i>	<i>1 736</i>
<b>СУММА</b>	<b>84 458</b>	<b>898</b>	<b>85 356</b>

**Дмитрий Латышев**  
Председатель Правления  
Исполнительный директор (CEO)



# Контактная информация

Адрес: Smilšu iela 6, Rīga, LV-1050, Latvija

Телефон: +371 67 031 311

Факс: +371 67 031 300

Э-почта: [info@baltikums.eu](mailto:info@baltikums.eu)

Интернет: [www.baltikums.eu](http://www.baltikums.eu)

SWIFT-код: CBBRLV22